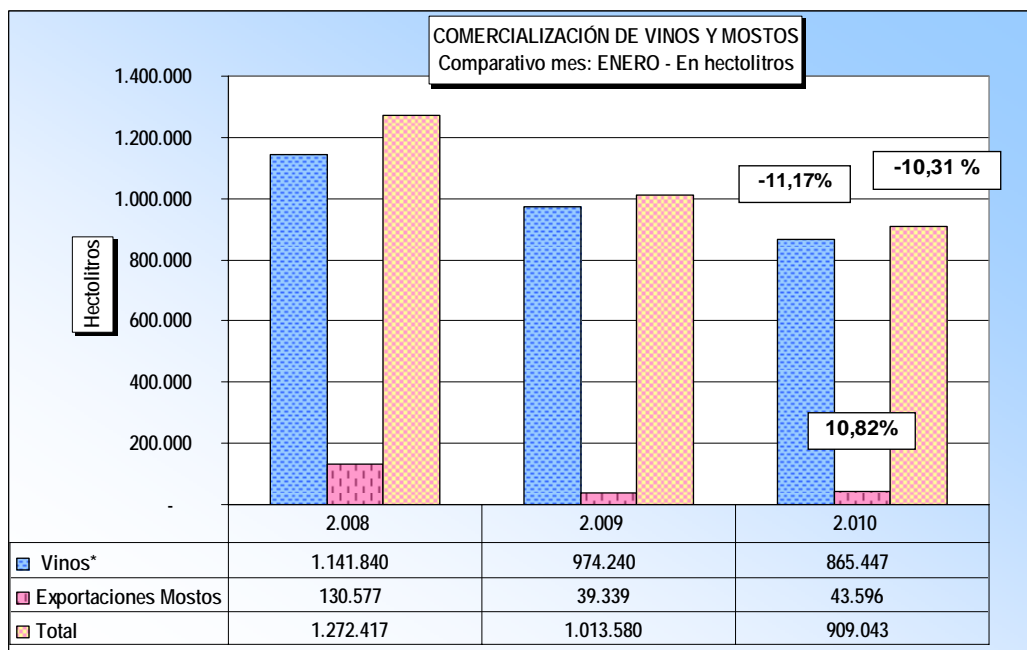


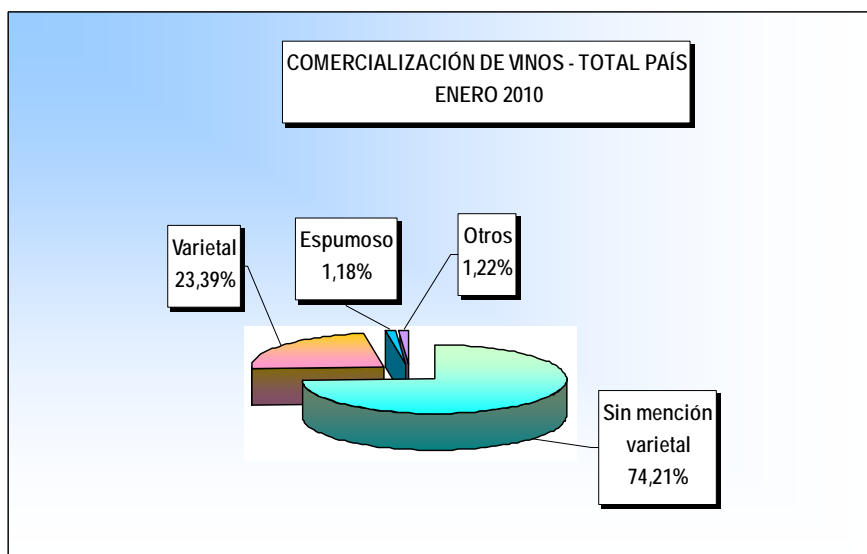
Total comercializado - Mes: ENERO - En hectolitros



\*Exportación y despacho al consumo

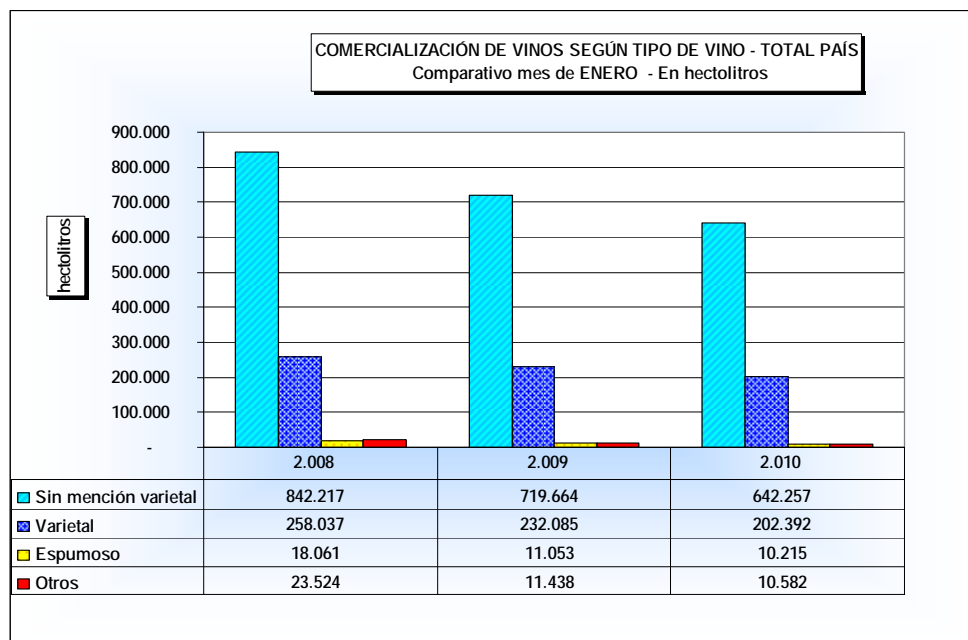
Fuente: Formulario MV-01/C y Formulario Documento Exportación

El volumen total (vinos y mostos) comercializado en el mes ENERO 2010 tuvo una disminución del 10,31% con relación a igual mes del año 2009. Los vinos muestran una baja del 11,17% y los mostos una suba del 10,82% comparado con igual mes del año anterior. Del total comercializado en el período considerado los vinos sin mención varietal significaron el 74,21%, los varietales el 23,39%, los espumosos el 1,18% y los otros vinos el 1,22%.



Fuente: Formulario MV-01/C y Formulario Documento Exportación

Si se analizan las cifras por tipo de vino se observa una disminución en todos los vinos. El 12,79% en los vinos varietales, en los vinos sin mención varietal el 10,76%, en los vinos espumosos del 7,58% y en los otros vinos el 7,48%, siempre comparando el mes de Enero/10 con igual mes de 2009.



Fuente: Formulario MV-01/C y Formulario Documento Exportación

Distribución volumen de vinos comercializado - Enero 2010  
En hectolitros

Tipo de Vino	Exportación	Despachos al consumo	Total
Sin mención varietal	72.177	570.080	642.257
Varietal	123.109	79.284	202.392
Espumoso	1.174	9.041	10.215
Frisante	28	181	208
Gasificados	118	3.258	3.376
Otros	304	6.693	6.998
<b>Total</b>	<b>196.910</b>	<b>668.537</b>	<b>865.447</b>
<b>Var.% 10/09</b>	<b>-16,14</b>	<b>-9,59</b>	<b>-11,17</b>

Fuente: Formulario MV-01/C y Formulario Documento Exportación

Del total de vinos comercializados en el país en el mes ENERO/10 las exportaciones fueron 196.910 hl (22,75%) y los despachos al consumo 665.537 hl (77,25%).

Los volúmenes exportados de vinos y los despachados a consumo disminuyeron un 16,14% y un 9,59%, respectivamente, con respecto a igual mes del año anterior.



INSTITUTO NACIONAL  
DE VITIVINICULTURA

COMERCIALIZACION DE VINOS y MOSTOS  
EN EL PAIS - AÑO 2010  
ENERO - Datos Provisorios

---